




Setelah Log in akan muncul Laman Beranda :  
1Klik Billing



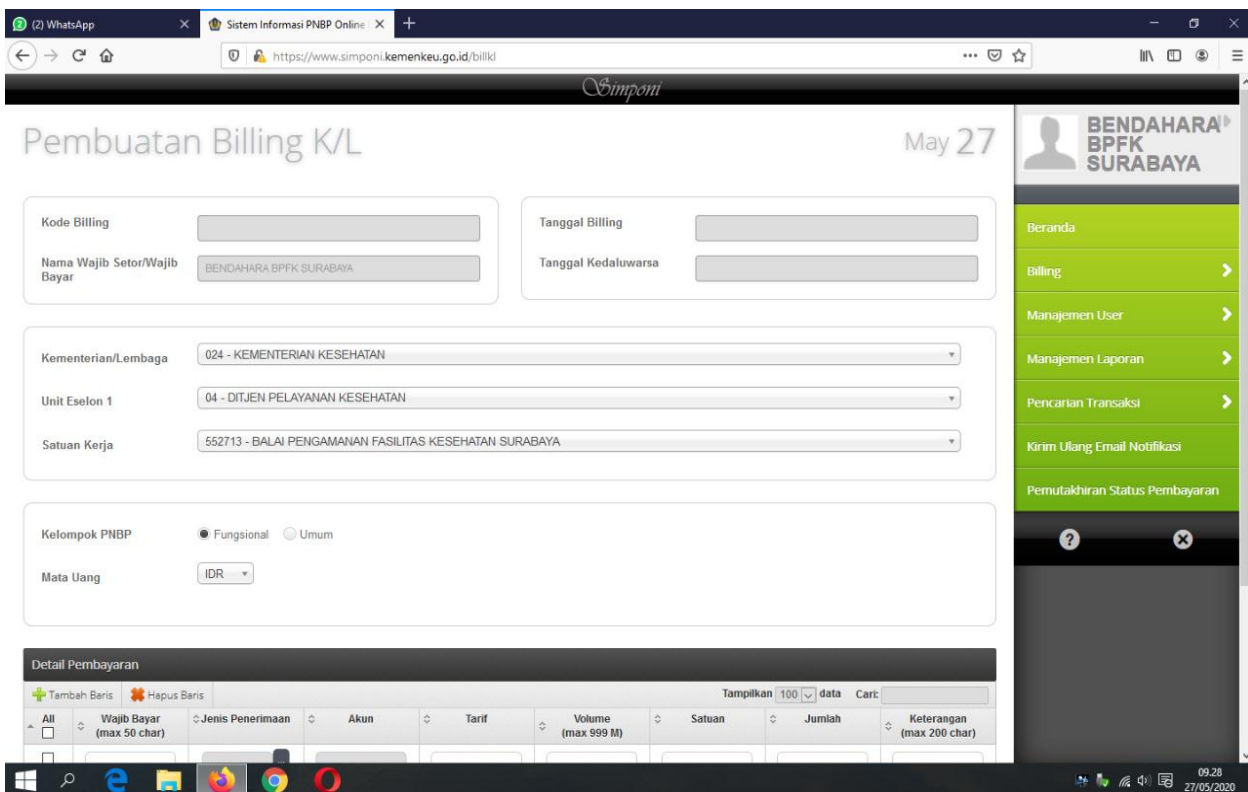
2 Klik Kementerian / Lembaga



### 3 Klik Pembuatan Billing (KL)



### 4 Pada laman Pembuatan Billing :



Pastikan :  
Kementerian /Lembaga : 024 - KEMENTERIAN KESEHATAN  
Unit : 04 - DITJEN PELAYANAN KESEHATAN  
SatuanKerja : 552713 - BALAI PENGAMANAN FASILITAS KESEHATAN SURABAYA

## 5 Isikan data pada Detail Pembayaran :

Kementerian/Lembaga: 024 - KEMENTERIAN KESEHATAN  
Unit Eselon 1: 04 - DITJEN PELAYANAN KESEHATAN  
Satuan Kerja: 552713 - BALAI PENGAMANAN FASILITAS KESEHATAN SURABAYA

Kelompok PNBP:  Fungsional  Umum  
Mata Uang: IDR

Detail Pembayaran

All	Wajib Bayar (max 50 char)	Jenis Penerimaan	Akun	Tarif	Volume (max 999 M)	Satuan	Jumlah	Keterangan (max 200 char)
<input type="checkbox"/>	<input type="text" value="Nama RS / Klinik"/>	<input type="text" value="..."/>	<input type="text"/>	<input type="text"/>	<input type="text"/>	<input type="text"/>	<input type="text"/>	<input type="text"/>

Menampilkan 1 - 1 dari 1 data

Jumlah Pembayaran:

Simpan

- a Pada kolom Wajib Bayar, Ketikkan nama Rumah Sakit / Klinik / Faskes
- b Klik tombol [...] Pada kolom Jenis Penerimaan

## Pada jendela Pilih Jenis Penerimaan :

Pilih Jenis Penerimaan

Cari: tld

- Jenis Penerimaan
  - 024 - KEMENTERIAN KESEHATAN
    - 2019064 - JENIS DAN TARIF ATAS JENIS PNBP YANG BERLAKU PADA KEMENTERIAN KESEHATAN
      - III. DIREKTORAT JENDERAL PELAYANAN KESEHATAN,
        - A. BALAI/LOKA PENGAMANAN FASILITAS KESEHATAN (BPFK/LPFK),
          - 3. Pengujian
            - m. Pengujian Thermo Luminescence Dosimeter (TLD)Harsaw,Rp. 150.000,00 per pemeriksaan 1 alat

- Ketikkan sebagian nama layanan yang akan dibayarkan (Contoh : tld, sphygmo, centrif, dental, dll) pada kolom pencarian, di pojok kanan atas. Tekan Enter atau klik 'expand all'
- Pilih layanan yang diinginkan dengan cara klik 2 kali. Untuk layanan TLD, pilih layanan Pembacaan TLD Harsaw 150.000.

## 6 Lengkapi Detail Pembayaran

The screenshot shows the 'Detail Pembayaran' section of the SIMPONI system. The interface includes a header with the 'Simpone' logo and a user profile for 'BENDAHARA BPFK SURABAYA'. On the right, there is a navigation menu with options like 'Beranda', 'Billing', 'Manajemen User', 'Manajemen Laporan', 'Pencarian Transaksi', 'Kirim Ulang Email Notifikasi', and 'Pemutakhiran Status Pembayaran'. The main content area contains several form fields for selection: 'Kementerian/Lembaga' (024 - KEMENTERIAN KESEHATAN), 'Unit Eselon 1' (04 - DITJEN PELAYANAN KESEHATAN), 'Satuan Kerja' (552713 - BALAI PENGAMANAN FASILITAS KESEHATAN SURABAYA), 'Kelompok PNBP' (Fungsional selected), and 'Mata Uang' (IDR). Below these is a table for 'Detail Pembayaran' with columns: 'Wajib Bayar (max 50 char)', 'Jenis Penerimaan', 'Akun', 'Tarif', 'Volume (max 999 M)', 'Satuan', 'Jumlah', and 'Keterangan (max 200 char)'. A single row is visible with values: 'Nama RS / Klinik', '000337', '425285', '150.000.0000', an empty volume field, 'per pemeriksaan 1 alr', '1.200.000', and 'TLD 2020'. At the bottom right of the table, 'Jumlah Pembayaran' is shown as '0,00'. A 'Simpan' button is located at the bottom left of the form area.

- a Kolom Jenis Penerimaan, Akun, dan Tarif akan terisi otomatis
- b Isikan nilai pada kolom Volume atau Jumlah, sesuai dengan tagihan. Ketika salah satu kolom di isi kolom lain akan menyesuaikan secara otomatis
- c Lengkapi kolom Keterangan sesuai dengan tagihan jika dibutuhkan.

Klik tombol 'Simpan', dan klik 'Ya' untuk mengkonfirmasi penyimpanan

This screenshot shows the same SIMPONI interface as above, but with a confirmation dialog box overlaid in the center. The dialog box contains the text 'Apakah Pembuatan Data Pembayaran ini akan Diproses?' and two buttons: 'Tidak' and 'Ya'. The background interface is dimmed. The 'Detail Pembayaran' table now shows a value of '8,00' in the 'Volume' column and '1.200.000,00' in the 'Jumlah' column. The 'Jumlah Pembayaran' at the bottom right is now '1.200.000,00'. The 'Simpan' button is still visible at the bottom left.

Cetak Billing dan lakukan pembayaran melalui Bank/Pos Persepsi.